

## Vider le cache de son navigateur

Cliquez ci-dessous pour vous rendre sur la procédure liée à votre navigateur

**Microsoft Edge.....2**

**Mozilla Firefox.....5**

**Google Chrome .....8**

Le raccourci universel pour vider le cache de son navigateur est l'addition des touches : **CTRL + Maj + Suppr**



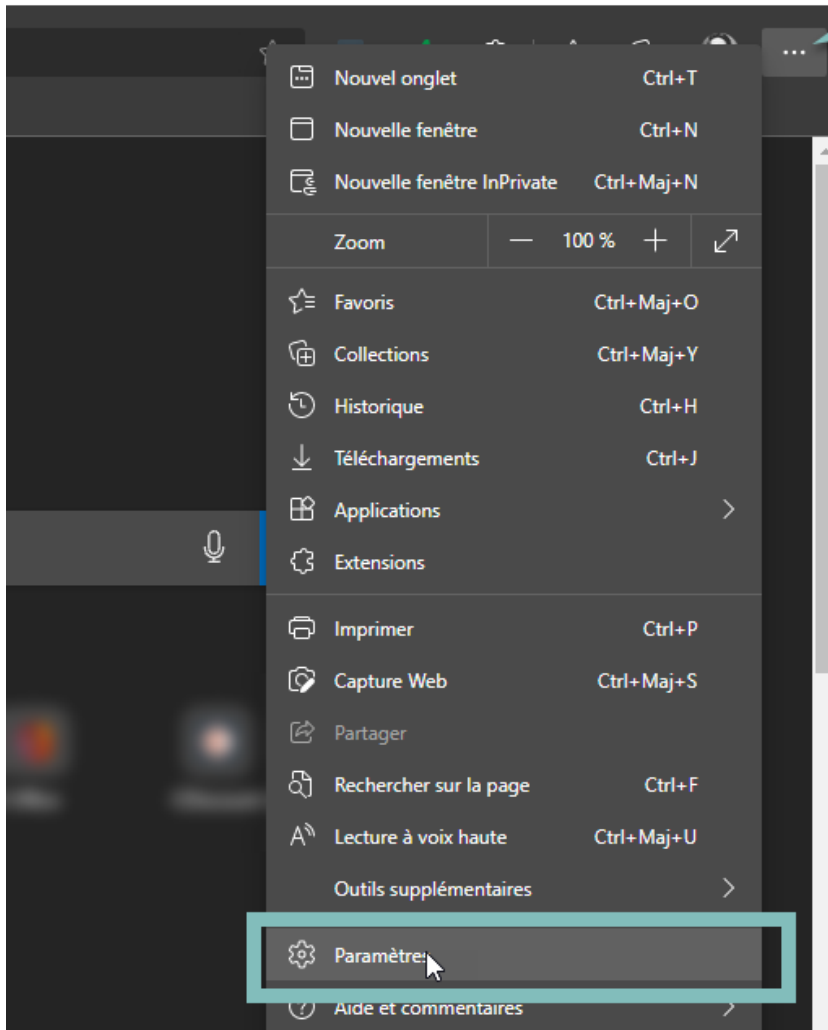
Nous vous remercions de lire la procédure jusqu'au bout si vous souhaitez conserver cookies, mots de passe et historique de navigation.

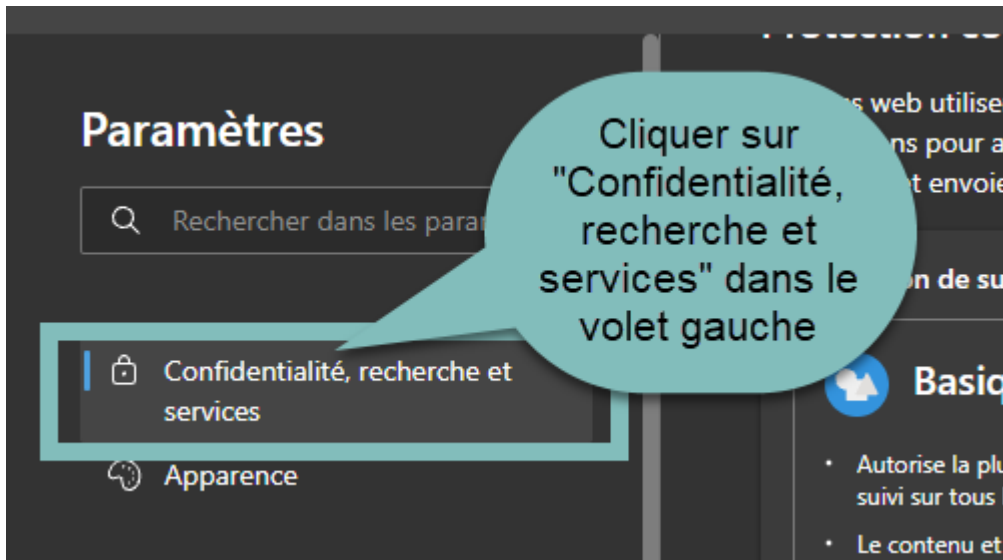
N'oubliez pas de quitter votre navigateur et de le relancer avant de retenter la navigation sur Clic&Staff.

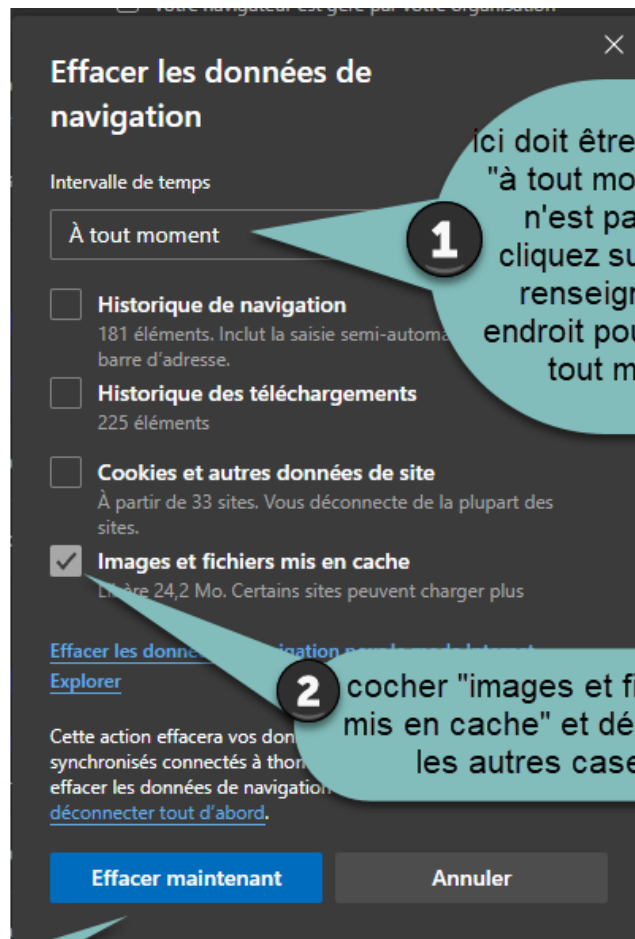
⇒ Depuis la mise à jour de Septembre 2019, la navigation sur Internet Explorer n'est plus assurée.

# Microsoft Edge

cliquer sur les  
3 petits points  
puis sur  
Paramètres







1 Ici doit être sélectionné "à tout moment" si ce n'est pas le cas, cliquez sur la valeur renseignée à cet endroit pour choisir "à tout moment"

2 cocher "images et fichiers mis en cache" et décocher les autres cases

3 Vous pouvez cliquer sur effacer maintenant



Les caches sont vidés. Vous devez fermer totalement votre navigateur et le réouvrir pour que l'opération soit appliquée

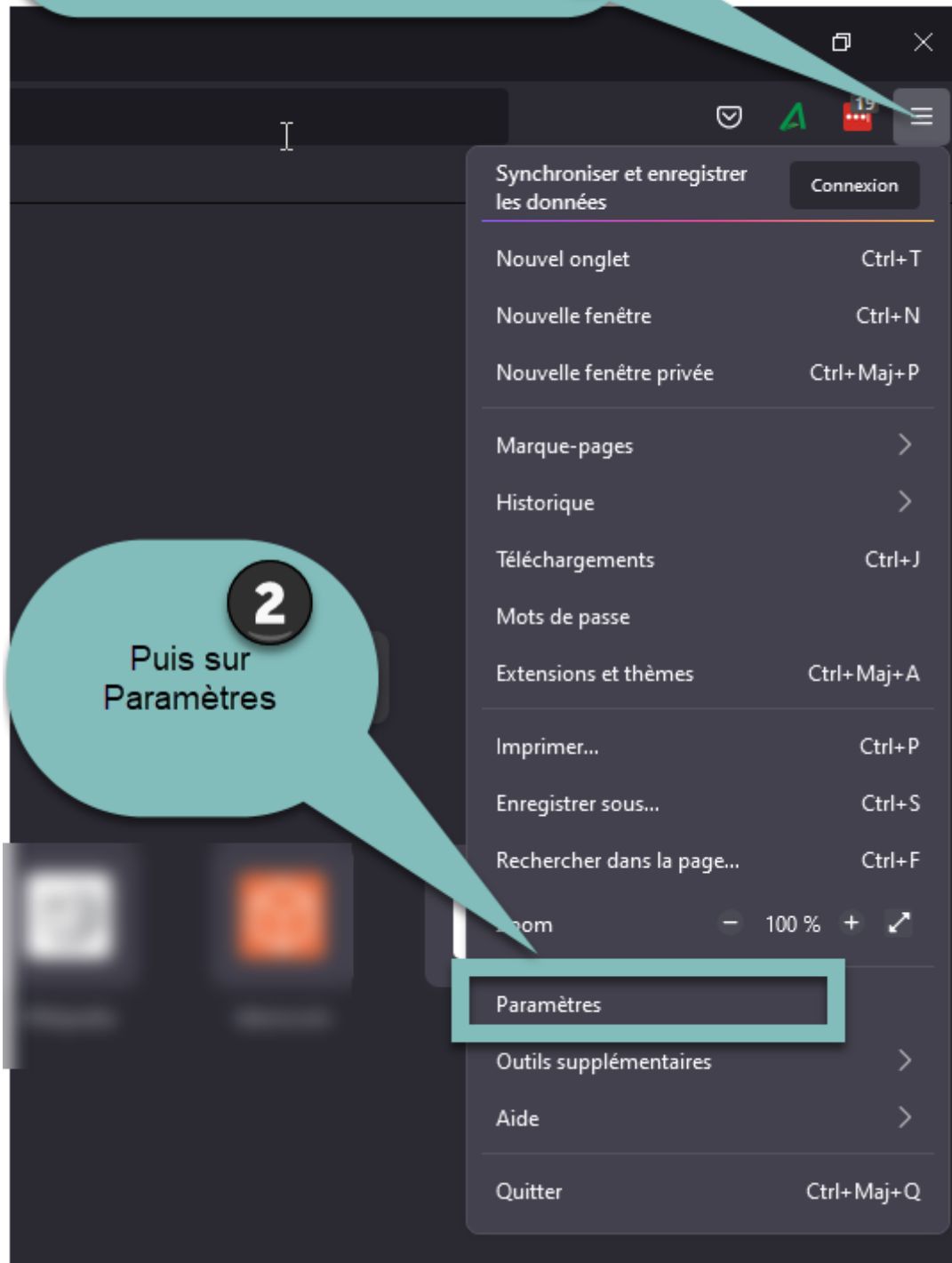
# Mozilla Firefox

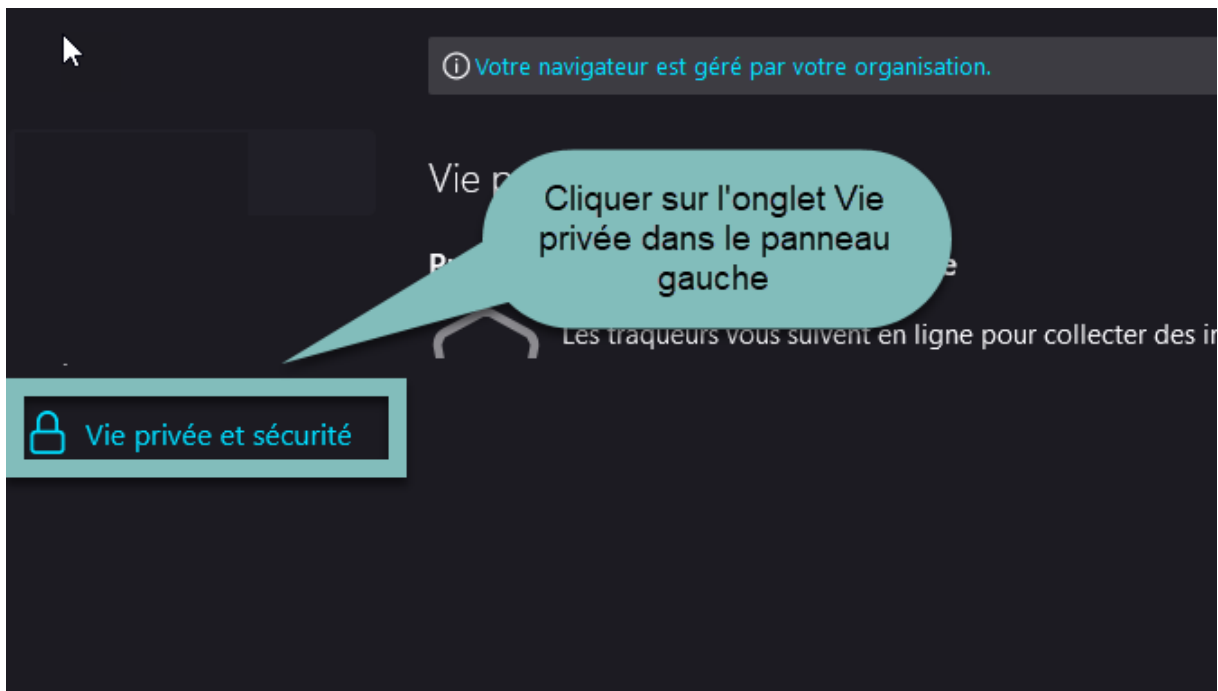
Cliquer sur les trois bandes

1

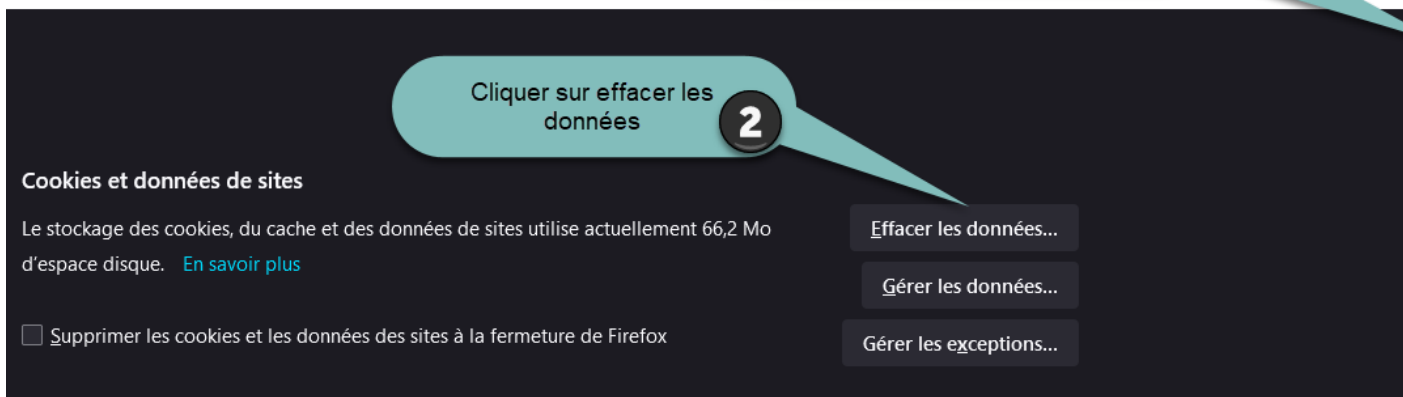
Puis sur  
Paramètres

2





Descendre jusqu'à trouver le bloc appelé "Cookies et données de sites" **1**



The screenshot shows the 'Effacer les données' (Clear data) dialog box in Firefox. It contains the following text and options:

- Header: Effacer les données
- Text: L'ensemble des cookies et des données de sites stockés par Firefox peut vous déconnecter de certains sites web et supprimer du contenu web hors connexion. Effacer les données mises en cache n'affectera pas vos identifiants.
- Options:
  - Cookies et données de sites (48,4 Ko)  
Vous pouvez être déconnecté des sites web si vous effacez ces données
  - Contenu web en cache (66,1 Mo)  
Les sites web devront recharger les images et les données
- Buttons: Effacer (highlighted in red), Annuler

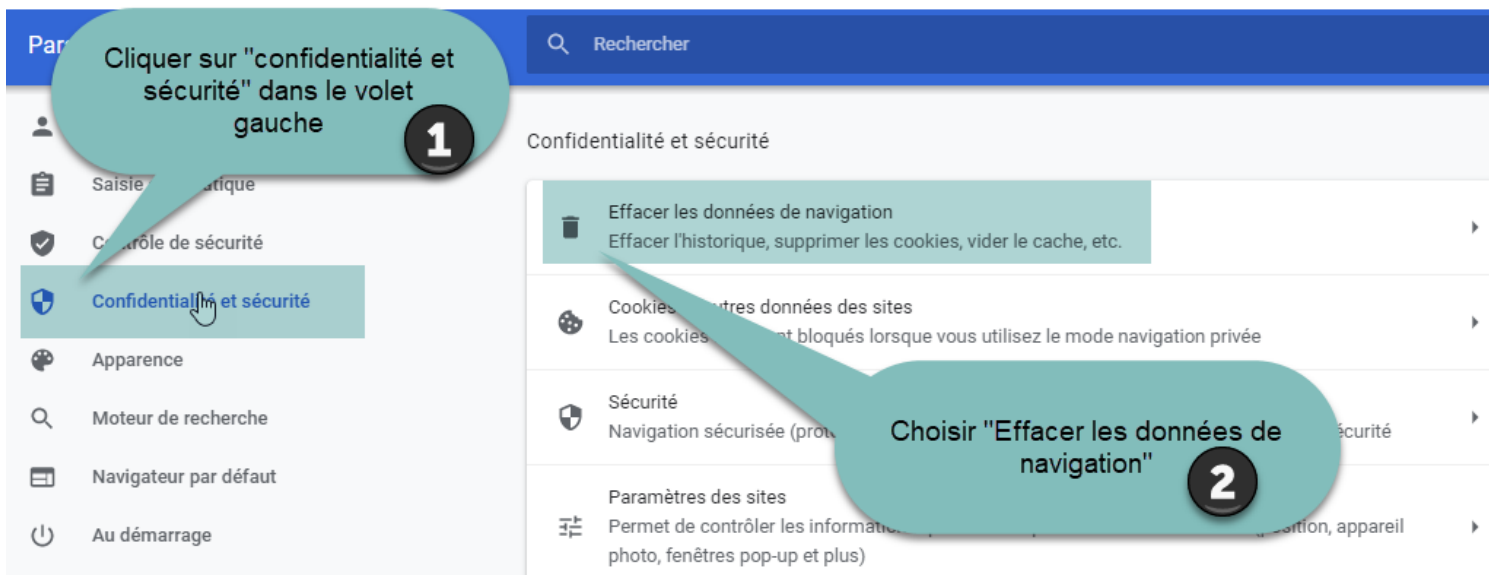
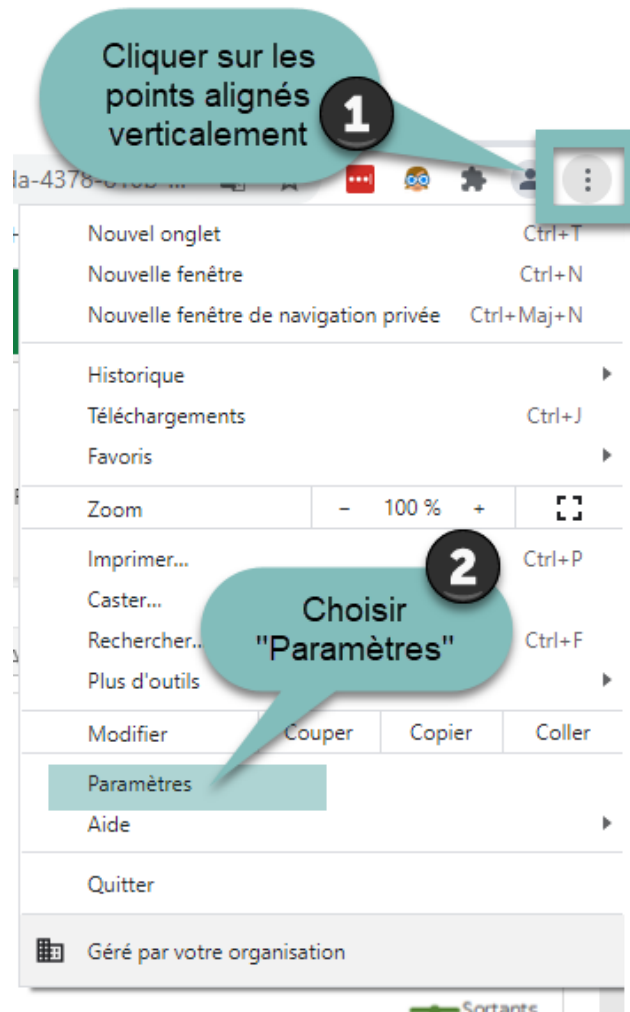
Two callout boxes provide instructions:

- Callout 1: Laisser "contenu web en cache" coché. Décocher "cookies et données de sites" (with a '1' in a circle).
- Callout 2: Cliquer sur "Effacer" (with a '2' in a circle).



Les caches sont vidés. Vous devez fermer totalement votre navigateur et le réouvrir pour que l'opération soit appliquée

# Google Chrome





Effacer les données de navigation

Général

Période **Toutes les données**

Historique de navigation  
Efface l'historique, y compris dans le champ de recherche

Cookies et autres données des sites  
Vous déconnecte de la plupart des sites.

Images et fichiers en cache  
Libère 265 Mo. Il se peut que certains sites se chargent moins vite à votre prochaine visite.

**1** Cliquer pour choisir "Toutes les données" si ce n'est pas déjà le cas

**2** Cocher "Images et fichiers en cache" et décocher les autres cases

**3** Cliquer sur "Effacer les données"



Les caches sont vidés. Vous devez fermer totalement votre navigateur et le réouvrir pour que l'opération soit appliquée